

I. Datos generales del AI

División	CSH
Departamento	Política y Cultura
Área de investigación	Política y Gestión Pública
Fecha de creación	3 de mayo de 1993
Última evaluación	12 de marzo de 2021 (periodo 2014-2017)
Jefa(e) del área	De La Rosa Rodriguez Jose Javier

	Indeterminado	Determinado	Total
Profesorado adscrito al Departamento de Política Y Cultura	92	14	106
A.I. Cultura y Sociedad	9	4	13
A.I. Desarrollo de las Matemáticas Aplicadas a las Ciencias Sociales	13	1	14
A.I. Estudios Históricos	6	1	7
A.I. Sistema Político y Sociedad Civil	12	4	16
A.I. Mujer, Identidad y Poder	8	0	8
A.I. Polemología y Hermenéutica	5	2	7
A.I. Política Internacional	4	3	7
A.I. Política y Gestión Pública	6	3	9
A.I. Problemas de América Latina	8	0	8

Fuente: elaboración a partir del SITPA y SIAI

II. Resultados de la evaluación 2014-2017

La síntesis de los resultados y recomendaciones de la evaluación 2014-2017 por dimensión son:

Cuadro 1. Resumen evaluación (2014-2017)

Rubro de Evaluación	Resultados de la evaluación	Recomendaciones
Programa de investigación del área	El objeto de estudio está definido y claro, tiene coherencia con las líneas de investigación troncales de la unidad y del área. Se observa coherencia entre tres líneas de investigación sobre las que trabaja el área y las líneas troncales de la unidad, así como con los proyectos de investigación y los productos	Se recomienda redefinir dos de los objetivos del área para que tengan carácter temático, atendiendo lo dispuesto en el punto 1.1 de las Políticas Operativas. Se sugiere impulsar o coadyuvar a que el departamento y división de su adscripción definan líneas de investigación. Es importante que el área realice una actualización de su programa de investigación de acuerdo con el punto 1.1 de las Políticas



Casa abierta al tiempo

UNIVERSIDAD AUTÓNOMA METROPOLITANA
Unidad Xochimilco

		Operativas para Determinar Mecanismos de Operación, Evaluación y Fomento de las Áreas de Investigación de la Unidad Xochimilco
Programas de trabajo, proyectos y resultados	<p>Con relación a la planificación del trabajo académico en la plataforma SIAI el área no reporta un programa de trabajo del periodo 2014-2017. En el sistema aparecen solo 5 proyectos vigentes, con 8 integrantes, aunque no se proporciona información si son proyectos colectivos.</p> <p>En base a los resultados que se reportan, se puede observar que se trata de un área donde prácticamente todos los miembros presentan productos que se relacionan con los proyectos de investigación aprobados. Con respecto a la contribución de los integrantes al Área, la información registrada permite observar que tienen, en conjunto, una producción académica que alcanza los 210 productos reportados. Por otro lado, al ubicar la producción total del área en el contexto de su división, esta se posiciona en el lugar 15 de 31 áreas pertenecientes a CSH. La mayor producción se concentra en presentación de trabajos en eventos especializados 39.5 % y un poco más abajo los artículos especializados con 29 %; destacan también la asesoría de proyectos de investigación y participación en jurados en exámenes de grado.</p>	Se recomienda que en su programa de trabajo cuatrienal establezcan una calendarización más detallada, que ayude a dar seguimiento adecuado a los objetivos y metas a corto, mediano y largo plazo propuestas. De igual manera se recomienda incrementar el trabajo y producción académica colectiva, así como procurar un mayor equilibrio en la contribución de todos sus integrantes
Recursos humanos, materiales y presupuestales	<p>El área reporta ocho integrantes, de los cuales seis son titular C, uno titular B y uno asociado D. No se reporta sobre el perfil de sus integrantes.</p> <p>No presentan información sobre la previsión de recursos humanos, materiales y financieros requeridos para el cumplimiento de las actividades del área con base en metas y objetivos. Tampoco se reporta información sobre recursos obtenidos en el periodo que se está evaluando. No se reporta alguna estrategia para la formación de nuevos investigadores,</p>	<p>Se recomienda ampliar la información sobre el perfil de los integrantes. Así mismo, proporcionar información sobre la obtención y los mecanismos de asignación de recursos en general, a partir de una documentación anual, que permita compararlos con los objetivos y metas que se planteen en el programa de trabajo.</p> <p>También se hace una recomendación para presentar información sobre estrategias que permitan la formación de nuevos investigadores.</p>
Repercusiones y alcances académicos	El área reporta la participación por parte de varios de sus integrantes en la dirección de tesis con alumnos de todos los niveles académicos. Así	Se recomienda generar estrategias que permitan la incorporación de alumnos de licenciatura y posgrado a las actividades que realiza el área,



Casa abierta al tiempo

UNIVERSIDAD AUTÓNOMA METROPOLITANA

Unidad Xochimilco

internos y externos	mismo, se reporta la participación como jurado de exámenes profesional o de grado. El área no reporta información sobre la incorporación de alumnos de pregrado o posgrado en las actividades que desarrollan, sólo se presenta evidencia de la dirección de tesis de licenciatura (9), maestría (8) y doctorado (5). En la información proporcionada en la plataforma del SIAI sobre cursos sobre docencia en posgrado se observa poca actividad, tampoco presentan evidencia de la incorporación de estudiantes por medio de servicio social. No obstante, en la información proporcionada por el jefe de área durante la entrevista, reporta que varios de los integrantes del área participan en la maestría en Políticas Públicas de la UAM-X, así como en otros posgrados de la Unidad.	independientemente de la dirección de tesis. También, proporcionar información más específica sobre la docencia en posgrado, donde participen integrantes del área y el número de estudiantes que realizan actividades de servicio social.
Relaciones interinstitucionales	El área reporta información sobre la participación y vinculación de sus integrantes en actividades con instituciones externas, nacionales e internacionales, asimismo, con otras unidades de la UAM. La participación consiste sobre todos en la impartición de cursos, asesorías de proyectos de investigación, dirección de tesis y redes de investigación.	Se recomienda fortalecer o incrementar relaciones con otras áreas de investigación, departamentos y unidades de la UAM, así mismo, se busque mayor interacción académica con instituciones externas, nacionales e internacionales. Es importante que los integrantes documenten con mayor detalle las actividades que realizan el área con dichas instituciones.

Fuente: elaboración propia con base en la evaluación (2014-2017)

Cuadro 2. Resumen producción académica (2014-2017)

Total de investigadores	8	El área mantiene una producción académica regular, se aprecia cierto desequilibrio si se considera que todos los integrantes, excepto uno de ellos son titulares y casi todos en el nivel C; contrasta especialmente los 59 productos como indicador más alto, con los 10 en la escala menor (hay un profesor que no reporta producción, probablemente por no haber vinculado). Lo cierto es que 1 miembro concentra 28 % de los productos, 3 integrantes aportan otro 48 %, mientras que otros cuatro acumulan el 23.8%. Lo anterior refleja una cierta diferencia que convendría discutir para tomar acciones, en su caso, para mejorar el rendimiento colectivo. La mayor producción se concentra en presentación de trabajos en
Total de Productos	210	
Producción total promedio por integrante	26.3	
Persona integrante con el mayor número de productos	59	
Persona integrante con el menor número de productos	10	
Asistencia a eventos	83	
Artículos científicos	61	
Otros	66	



Casa abierta al tiempo

UNIVERSIDAD AUTÓNOMA METROPOLITANA
Unidad Xochimilco

		eventos especializados 39.5 % y un poco más abajo, los artículos especializados con 29 %; destacan también la asesoría de proyectos de investigación y participación en jurados en exámenes de grado.
--	--	---

Fuente: elaboración propia con base en la evaluación (2014-2017)

III. Caracterización del área y su evolución (2018-2021)

Cuadro 3. Integrantes del Área de investigación

	Nombre	Categoría	Nivel	Falleció/Jubiló
1	Navarro Arredondo Alejandro	Titular	C	
2	Ceron Ferrer Enrique	Titular	C	
3	Sotelo Nuñez Esthela Irene	Titular	C	
4	Valencia Escamilla Laura	Titular	C	
5	Canto Chac Saturnino Manuel	Titular	C	
6	Conde Bonfil Carola	Titular	C	
7	Cardozo Brum Myriam Irma	Titular	C	Jubiló 2021-06-12
8	Moreno Salazar Pedro Humberto	Titular	C	Jubiló 2019-12-31
9	Vergara Blanco Rodolfo Javier	Titular	B	

Fuente: elaboración propia a partir del SITPA y SIAI

Cuadro 4. Participación en docencia

Nombre	Categoría y nivel	Licenciaturas	Posgrados
Navarro Arredondo Alejandro	Titular C	- Tronco divisional - Licenciatura en política y gestión social	- Maestría en políticas públicas
Ceron Ferrer Enrique	Titular C	- Tronco divisional - Licenciatura en política y gestión social - Licenciatura en administración	
Sotelo Nuñez Esthela Irene	Titular C	- Tronco interdivisional - Tronco divisional - Licenciatura en política y gestión social	- Maestría en políticas públicas
Valencia Escamilla Laura	Titular C	- Licenciatura en política y gestión social - Licenciatura en sociología	- Doctorado en ciencias sociales - Maestría en políticas públicas



Casa abierta al tiempo

UNIVERSIDAD AUTÓNOMA METROPOLITANA
Unidad Xochimilco

Canto Chac Saturnino Manuel	Titular C	- Licenciatura en política y gestión social	- Doctorado en ciencias sociales - Maestría en políticas públicas - Maestría en sociedades sustentables
Conde Bonfil Carola	Titular C	- Tronco divisional - Licenciatura en política y gestión social	- Doctorado en ciencias sociales - Maestría en políticas públicas
Cardozo Brum Myriam Irma	Titular C	- Licenciatura en política y gestión social - Licenciatura en sociología	- Doctorado en ciencias sociales - Maestría en políticas públicas - Maestría en rehabilitación neurológica (área de salud)
Moreno Salazar Pedro Humberto	Titular C	- Licenciatura en administración - Licenciatura en política y gestión social - Tronco divisional	- Doctorado en ciencias en salud colectiva - Doctorado en ciencias sociales - Especialización, maestría y doctorado en desarrollo rural - Maestría en políticas públicas
Vergara Blanco Rodolfo Javier	Titular B	- Licenciatura en política y gestión social - Tronco interdivisional	- Maestría en políticas públicas

Fuente: elaboración propia a partir del SITPA y SIAI

Cuadro 5. Premios y distinciones 2021

Distinciones	No. de profesores
SNI	4
Candidatura	0
Nivel 1	3
Nivel 2	1
Nivel 3	0
Perfil PRODEP	3

Cuadro 6. Caracterización general del área

Integrantes durante el periodo 2018-2021	9
Titular	9
Jubilados/fallecidos en el periodo	2
Personal académico que imparte en licenciatura	9
Personal académico que imparte en posgrado	8
Personal académico que imparte en licenciatura y posgrado	8
Personal académico con distinciones	5



Casa abierta al tiempo

UNIVERSIDAD AUTÓNOMA METROPOLITANA

Unidad Xochimilco

Fuente: elaboración propia a partir del SITPA y SIAI

Cuadro 7. Objeto, objetivos y líneas de investigación del AI

Elementos para la planeación	2014-2017	Cambios/actualizaciones (2018-2021) aprobados por los órganos colegiados
Objeto de estudio	El análisis de la acción y estructura del gobierno y la política, relacionado con los múltiples ámbitos de la evolución de la sociedad y con las diferentes interacciones entre el gobierno y los diversos actores sociales que en ella coinciden	No realizaron cambios
Objetivos	<p>*Producir conocimientos científicos en el campo de los estudios de análisis de lo político, del gobierno y su acción, a partir de la conjunción de una multiplicidad de enfoques teóricos y metodológicos derivados de la participación de diferentes profesiones al interior del Área.</p> <p>*Aplicar y publicar los resultados de las investigaciones realizadas</p> <p>*Analizar los impactos de las investigaciones del Área y recomendar acciones para la asesoría e intervención en organizaciones gubernamentales, sociales y, académicas.</p> <p>*Formar recursos humanos para la investigación y el ejercicio profesional en el campo de la política y gestión pública.</p>	No realizaron cambios
Linea(s) de Investigación Troncal Vinculada(s)	<p>Educación y cultura en el desarrollo nacional</p> <p>Salud, calidad de vida y políticas económico-sociales</p> <p>Estado, poder y desarrollo</p>	No realizaron cambios
Linea(s) de Investigación Divisionales Vinculada(s)	No reportan	No realizaron cambios



Casa abierta al tiempo

UNIVERSIDAD AUTÓNOMA METROPOLITANA
Unidad Xochimilco

Líneas de investigación del Área	Análisis de políticas y estudios organizacionales Política social y ambiental Gestión pública y actores no gubernamentales	No realizaron cambios
----------------------------------	--	-----------------------

Fuente: elaboración propia a partir del SITPA y SIAI

IV. Proyectos de investigación aprobados por el Consejo Divisional

Cuadro 8. Proyectos de investigación validados por el AI

No.	Nombre del proyecto	Responsable	Integrantes	Sesión aprob.	Fecha aprob.	Vigencia	Fecha conclusión	Estatus per. eval.
1	Evaluación de Políticas y Programas Públicos	* Myriam Irma Cardozo Brum * Luis Fernando Aguilar Villanueva	1 Laura Valencia Escamilla 2 Claudia Esther Ortiz Guerrero 3 Mvz Mariano Sánchez Trocino (unidad Zoológica De La Cd. De México) 4 Rodolfo Javier Vergara Blanco 5 Angelica Rosas Huerta 6 Esthela Irene Sotelo Nuñez	10.06	2006-12-05	2020-12-31		VIGENTE
2	Condiciones y características generales de los estudiantes del nivel medio y superior de la Ciudad de México, zona conurbada y estados colindantes	* Enrique Ceron Ferrer	1 Adán Uriel 2 Hernández Nicasio 3 Elsy Elizabeth De Jesus Verde Flota	13.07	2007-11-06	2020-12-31		VIGENTE
3	Programas gubernamentales para la generación de ingresos	* Carola Conde Bonfil		11.12	2012-07-26	2023-11-31	2023-12-31	VIGENTE
4	Análisis de los sistemas de gobernanza local para la implementación de los objetivos de desarrollo sostenible (agenda 2030) en México	* Alejandro Navarro Arredondo		6.21	2021-04-12	2024-04-30		VIGENTE
5	La relación ejecutivo-legislativo en la elaboración de políticas públicas. Marco jurídico y criterios de evaluación.	* Laura Valencia Escamilla	1 Cesar Arturo Velazquez Becerril	9.05	2005-12-05	2024-12-31		VIGENTE



Casa abierta al tiempo

UNIVERSIDAD AUTÓNOMA METROPOLITANA
Unidad Xochimilco

6	El debate sobre la reubicación del trabajo en las políticas sociales, la participación y la cohesión social. Hacia una propuesta de pacto redistributivo para México	* Saturnino Manuel Canto Chac		9.21	2021-05-12	2027-05-31		VIGENTE
---	--	-------------------------------------	--	------	------------	------------	--	---------

Fuente: elaboración propia a partir del SITPA y SIAI

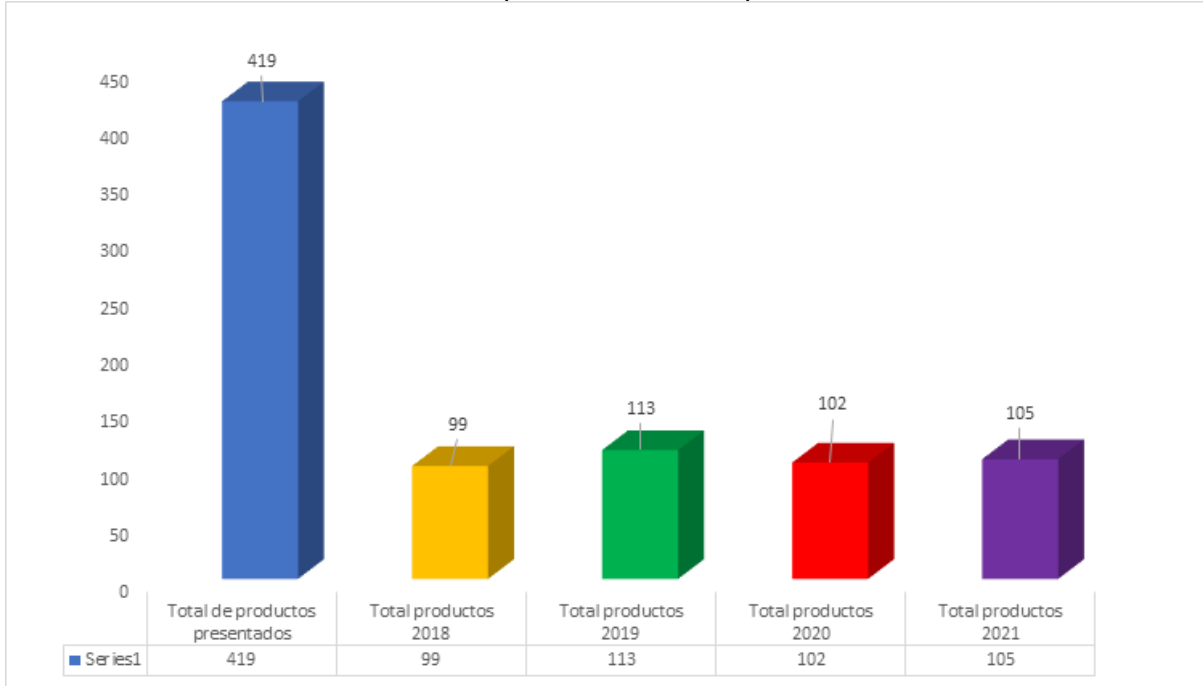
Cuadro 9. Resumen de proyectos de investigación

No. de proyectos concluidos	No. de proyectos vigentes	No. de proyectos con baja	Total de proyectos
0	6	0	6

Fuente: elaboración propia a partir del SITPA y SIAI

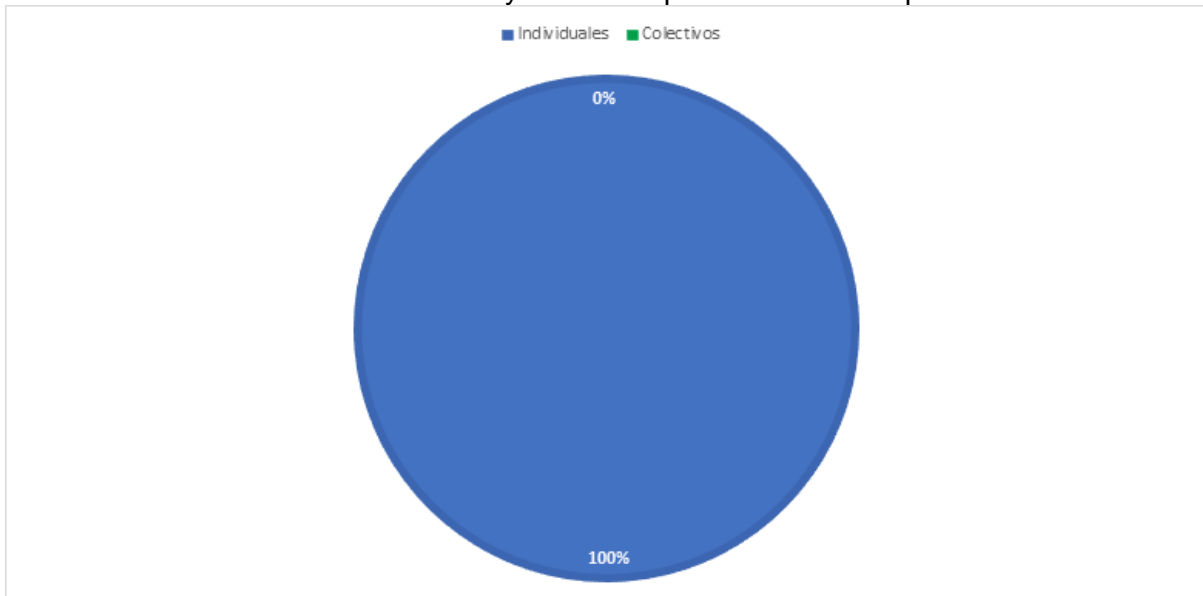
V. Producción académica 2018-2021

Gráfica 1. Productos presentados en el periodo 2018-2021



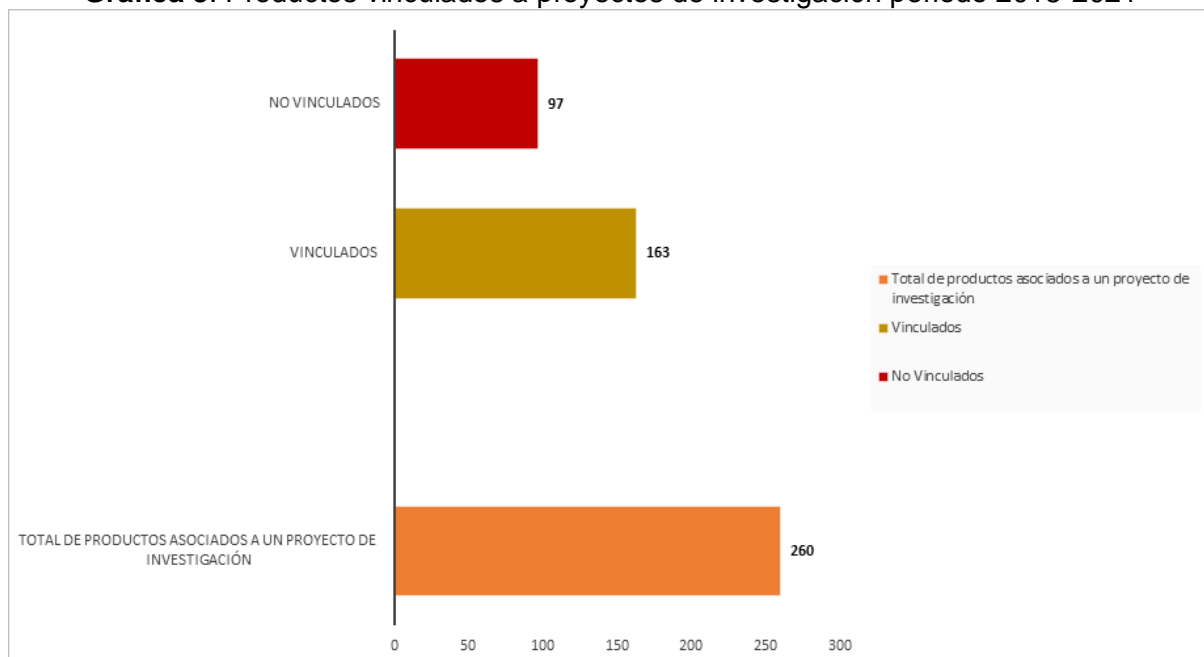
Fuente: elaboración propia a partir del SITPA y SIAI

Gráfica 2. Productos individuales y colectivos presentados en el periodo 2018-2021



Fuente: elaboración propia a partir del SITPA y SIAI

Gráfica 3. Productos vinculados a proyectos de investigación periodo 2018-2021



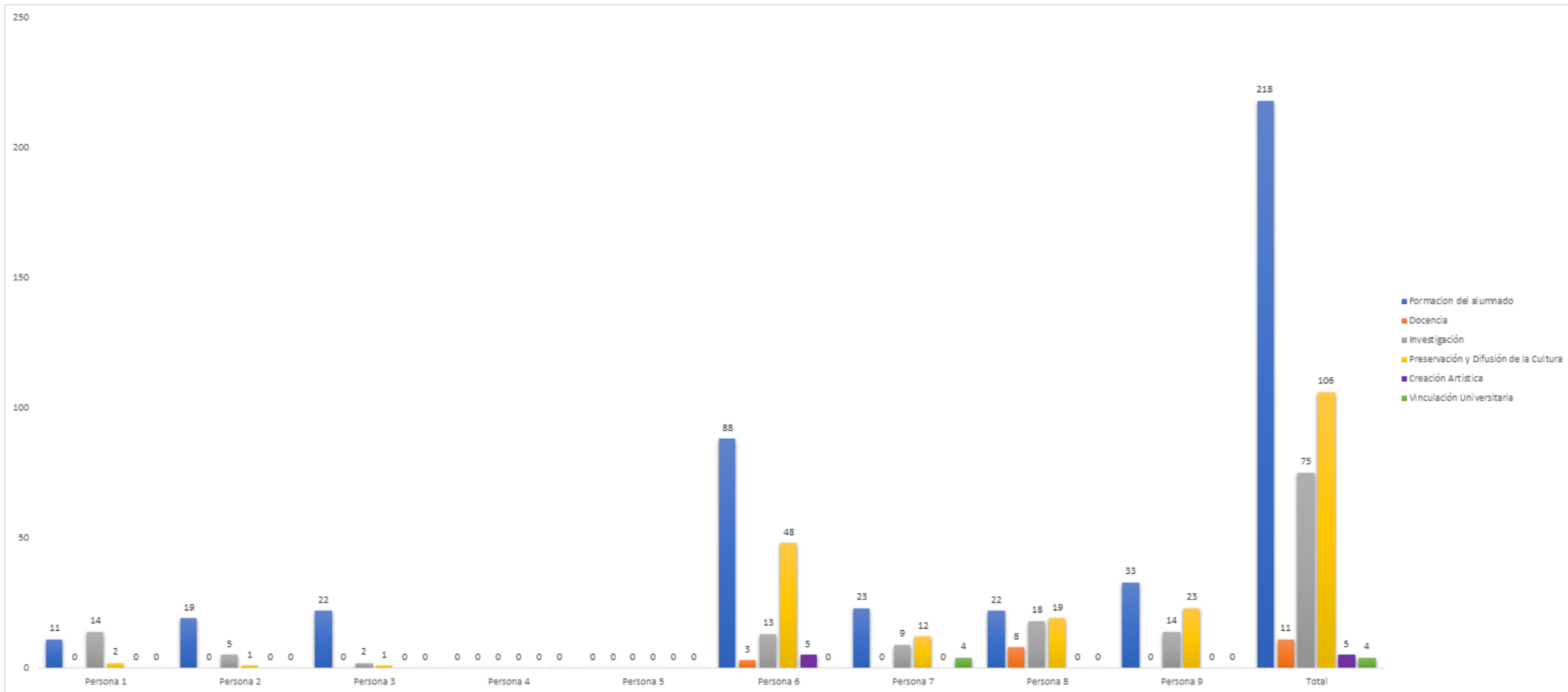
Fuente: elaboración propia a partir del SITPA y SIAI

Cuadro 11. Producción académica por integrante y función sustantiva

Personal Académico	Formación del alumnado	Docencia	Investigación	Preservación y Difusión de la Cultura	Creación Artística	Vinculación Universitaria	Total
Persona 1	11	0	14	2	0	0	27
Persona 2	19	0	5	1	0	0	25
Persona 3	22	0	2	1	0	0	25
Persona 4	0	0	0	0	0	0	0
Persona 5	0	0	0	0	0	0	0
Persona 6	88	3	13	48	5	0	157
Persona 7	23	0	9	12	0	4	48
Persona 8	22	8	18	19	0	0	67
Persona 9	33	0	14	23	0	0	70
Total	218	11	75	106	5	4	419

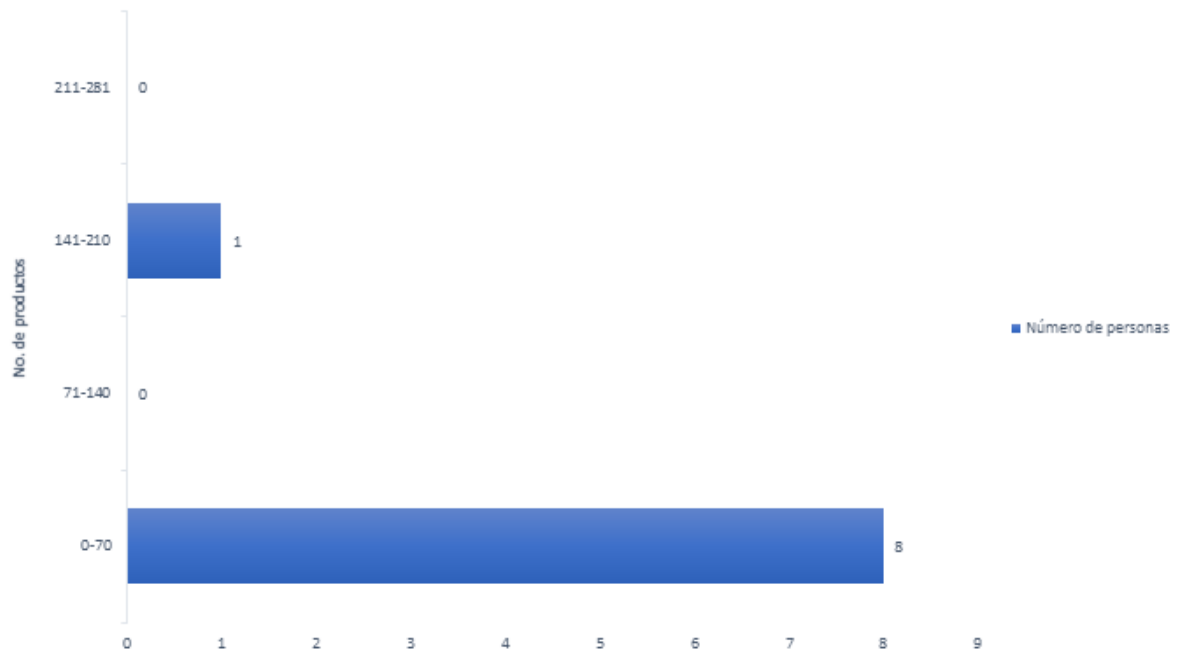
Fuente: elaboración propia a partir del SITPA y SIAI

Gráfica 4. Producción académica por integrante y función sustantiva



Fuente: elaboración propia a partir del SITPA y SIAI

Gráfica 5. Producción académica por rangos (2018-2021)



Fuente: elaboración propia a partir del SITPA y SIA

VI. Autoevaluación

- Calificar y sustentar las respuestas de la autoevaluación con las siguientes valoraciones:
 - Positivas
 - Medianamente positivas
 - Bajas

Cuadro 12. Análisis de la autoevaluación en relación con las dimensiones de la evaluación

Dimensión	Categoría de evaluación	Elementos de la autoevaluación	Argumentos del Área de investigación	Valoraciones
1. Objeto, planificación y organización de la investigación	Programa de investigación del AI	Objeto de estudio, objetivos y líneas de investigación de acuerdo con la última versión del programa de investigación, aprobado por los órganos colegiados respectivos.	El documento Autoevaluación no contempla esta temática. Tampoco en la entrevista y los diálogos se hizo referencia a este rubro.	No es posible hacer una valoración acerca de este rubro.
	Líneas de investigación	2. La contribución del área de investigación al campo de conocimiento respectivo y continuidad de las líneas de investigación. 3. Las actividades de discusión colectiva y convergencia temática en los proyectos de investigación.	Mencionan la presentación de conferencias en distintos foros, seminarios externos e internos. Manifiestan discutir colectivamente los proyectos nuevos y los avances de sus investigaciones	Positiva. El área se reúne y está en comunicación.
	Proyectos de investigación	1. Análisis y reflexión de los avances, resultados e impactos en las funciones sustantivas de la Universidad, de los proyectos de investigación del área de investigación aprobados por el consejo	Manifiestan participación en eventos y publicaciones. También apoyo a la docencia a nivel licenciatura y posgrado en Xochimilco y en otras unidades. La mayoría de los miembros pertenecen al SNI	Positiva. Tanto en el impacto en las funciones sustantivas como en los premios y distinciones de sus miembros.



Casa abierta al tiempo

UNIVERSIDAD AUTÓNOMA METROPOLITANA
Unidad Xochimilco

		divisional respectivo y, en su caso, la del o de los programas de investigación. 5. Los premios y distinciones de las personas integrantes de las áreas de investigación (academias, PRODEP, SNI, entre otras).		
2. Recursos humanos, materiales y presupuestales para la investigación	Planta académica	4. Reflexión sobre la incorporación y desincorporación de las personas integrantes de las áreas de investigación.	En el periodo se jubilaron 2 miembros del área, uno entró en prejubilatorio y otro más renunció. Asimismo, se incorporaron 2 personas más transferidas de otras unidades	Medianamente positiva. El área ha desincorporado integrantes con mayor velocidad con la que se incorporan.
	Recursos materiales e infraestructura	9. Reflexión sobre los criterios y mecanismos para la asignación y distribución de recursos materiales presupuestales y plazas necesarias para alcanzar los objetivos del área de investigación.	El área prioriza el uso de los recursos en favor del trabajo colectivo y no tanto a nivel individual.	Medianamente positivas. No mencionan carencias en este rubro pero tampoco hacen referencias a estrategias colectivas para conseguir recursos alternos.
	Recursos presupuestales		El área prioriza el uso de los recursos en favor del trabajo colectivo y no tanto a nivel individual.	Medianamente positivas. No mencionan carencias en este rubro pero tampoco hacen referencias a estrategias colectivas para conseguir recursos alternos.
3. Formación de nuevos investigadores y trascendencia al alumnado	Actividades de docencia y formación	11. La participación del alumnado de licenciatura y posgrado en las actividades de las áreas de investigación, en particular sobre los proyectos de investigación.	Mencionan la participación de los alumnos de licenciatura a partir de servicios sociales	Medianamente positivas. No mencionan la incorporación de alumnos de posgrado a los proyectos de investigación del profesorado.
4. Producción académica que resulta de la investigación y su impacto	Productos de investigación (Con base en el artículo 7 del TIPPA y del acuerdo de los factores y subfactores	7. Concordancia entre la planeación del desarrollo del área de investigación y los resultados obtenidos en el periodo a evaluar.	No especifican ni comprueban dicha concordancia. Se hace mención que sobre la marcha se va desarrollando el proyecto de investigación y se dan a conocer los resultados obtenidos.	Bajas. No se percibe un proceso de planeación orientada a evaluar los resultados específicos de cada proyecto y la forma en que contribuyen a retroalimentar y ajustar los alcances de las líneas de investigación del área.



Casa abierta al tiempo

UNIVERSIDAD AUTÓNOMA METROPOLITANA

Unidad Xochimilco

	definidos por la Comisión)			
5. Vinculación	Formas de vinculación	6. Participación de personal académico externo (visitantes, cátedras patrimoniales, personal académico de otras instituciones, entre otros)	Mencionan la colaboración con investigadores de otras instituciones y la realización de algunos eventos académicos.	Medianamente positivas. hace falta considerar en la planeación de las actividades el área la incorporación de profesores y profesoras visitantes y el uso de cátedras institucionales. para participar en los proyectos de investigación del área.
		10. Participación de las personas integrantes del AI en otras formas de organización del trabajo académico internas y externa (cuerpos académicos, proyectos específicos, entre otros).	Mencionan la conformación de un cuerpo académico a futuro y la participación de algunos miembros en Comisiones de académicas y de rectoría	Medianamente positivas. Es importante que en el proceso de planeación las personas integrantes del área consideren la posibilidad de vincularse con otras áreas de investigación con temáticas afines y puedan formalizar la conformación de un cuerpo académico.
		12. Participación en la vinculación con los sectores público, privado y social.	Mencionan vinculación con el sector público con instancias como el Congreso de la CDMX, la Escuela de Administración Pública de la CDMX y el Centro de Estudios de Género de la Cámara de Diputadas y Diputados	Positivas. Se vinculan con instancias públicas relevantes que se relacionan con el objeto de estudio del área.

Fuente: elaboración propia a partir de la autoevaluación en el SIA

8.- Los logros y desafíos que representó para el área de investigación la suspensión de actividades presenciales en la Universidad con motivo de la emergencia sanitaria causada por el virus SARS-COV-2, las restricciones presupuestales de 2020 y 2021, la operación del Proyecto Emergente de Enseñanza Remota (PEER) y el Programa de Transición de Enseñanza en la Modalidad Mixta (PROTEMM), de acuerdo con lo siguiente:

Cuadro 13. Efectos de la COVID-19

Tipo de efectos	Alternativas de trabajo	Efectos positivos	Efectos medios	Sin efectos	Efectos negativos	Sin información
a) Realización de trabajo de campo, laboratorios, talleres y otros espacios extramuros.	No se llevó a cabo, todo fue a distancia				X	
b) Acceso a la bibliografía y acervos de información especializados.	Se utilizó la BidiUAM la cuál reportan que fue de gran utilidad	X				
c) Establecimiento de contactos con investigadoras e investigadores a través de medios digitales.	Se continuó e incrementó. Reportan un impacto mínimo de la pandemia en este rubro.	X				
d) Participación en eventos especializados nacionales e internacionales.	Fue muy dinámica por parte de los miembros del área.	X				
e) Generación de nuevos proyectos sobre los problemas y objetos de investigación que desarrolla el área, en función de los efectos de la pandemia.	Se trabajaron dos proyectos que estaban en proceso de presentarse. Asimismo se publicó un libro colectivo al respecto y un artículo.	X				
f) Tiempo de dedicación a la docencia.	Hubo que hacer reajustes y dedicar tiempo para modificar las modalidades, pero no se interrumpió.		X			
g) Tiempo de dedicación a la preparación de publicaciones	Se adaptaron a las circunstancias y continuaron trabajando sin problemas			X		
h) Tiempo de dedicación para la formación docente en el manejo de tecnologías	Se dedicó tiempo a la actualización en el manejo de la tecnología y se desarrollaron aulas virtuales	X				



Casa abierta al tiempo

UNIVERSIDAD AUTÓNOMA METROPOLITANA
Unidad Xochimilco

digitales para la educación remota.						
-------------------------------------	--	--	--	--	--	--

Fuente: elaboración propia a partir del SIAI

VII. Valoración del AI desde el diálogo con la Comisión

El diálogo sostenido con los responsables actuales y aquellos que ocuparon la jefatura del departamento y del área en el periodo a evaluar, derivaron en una mayor comprensión de las dinámicas del AI, a partir de las dimensiones de la evaluación. Se suman las entrevistas y su análisis, que se agrupó en las siguientes categorías a las que se asocian códigos para identificar el énfasis del discurso de las personas entrevistadas. Las categorías son: a) contexto y competencias de la jefatura del Área, b) recursos materiales y económicos, c) recursos humanos, d) evaluación del área y d) impactos de sucesos contingentes.

Con base en las dimensiones de la evaluación y su relación con las categorías y códigos que derivaron del análisis de las entrevistas, la Comisión arribó a los siguientes hallazgos:

1. Objeto, planificación y organización de la investigación

Participan en reuniones de trabajo de forma regular para planear la actividades del área, en las que se revisan y discuten los avances de los proyectos de investigación. También, para revisar y diseñar acciones para atender las recomendaciones de las evaluaciones a las AI, entre ellas las líneas de investigación. En la presentación de resultados de sus proyectos invitan al alumnado de la Licenciatura en Política y Gestión Social y de la Maestría en Políticas Públicas y a profesores externos. No obstante, hace falta que formalicen este proceso de planeación en un documento en el que ponderen los resultados obtenidos de cada proyecto y la forma en que contribuyen a retroalimentar y ajustar los alcances de las líneas de investigación del área.

2. Recursos humanos, materiales y presupuestales para la investigación

El área se encuentra en un recambio generacional con la salida e ingreso de nuevos participantes: Se jubilaron tres de sus integrantes, uno decidió retirarse del área y se incorporaron dos nuevos integrantes. Lo anterior ha requerido que el área desarrolle procesos de planeación de sus actividades académicas. Desde el departamento se impulsaron acciones para que todas las áreas tuvieran un ayudante de investigación para apoyar sus actividades. Hay acuerdos departamentales por escrito para especificar los criterios de distribución del presupuesto y las plazas de nueva creación y las que corresponden a las bajas por jubilación. Lo anterior se orienta a mantener un equilibrio en la atención de las funciones sustantivas de las áreas.

En el período a evaluar, algunos de los integrantes del área en el periodo ocuparon puestos de gestión universitaria lo cual en ocasiones se constituyó como un reto para el área pues se tuvieron que reorganizar algunas de las actividades de investigación

3. Formación de nuevos investigadores y trascendencia al alumnado

El área realiza de forma regular invitación al alumnado para que asista a los eventos que organiza el área y fomenta la participación en actividades de servicio social. Mencionan la posible implementación de una estrategia para que el alumnado de posgrado conozca las líneas de investigación de los profesores para que haya una relación entre la elaboración de su Idónea comunicación de resultados y los proyectos de investigación que se desarrollan en el área. Esta acción es importante que la formalicen en su documento de planeación.

4. Producción académica que resulta de la investigación y su impacto

Las personas integrantes del área lograron incrementar la producción académica respecto de la reportada en la evaluación anterior; también hubo una diversificación en el tipo de productos reportados. Sin embargo, sigue manteniendo la concentración de productos en una de las personas que integran el área. Una actividad que fue importante en el proceso de producción académica fue la realización de dos seminarios sobre la enseñanza de la políticas públicas asociados a los proyectos de investigación para vincularse con el alumnado de posgrado, lo cual, hay que seguir fomentando ya que potencialmente puede propiciar una mayor publicación conjunta (artículos científicos, capítulos de libro y libros).

5. Vinculación

El seminario interno que organiza el área ha permitido establecer una vinculación académica con otras áreas de investigación y con el alumnado; sin embargo esto no se ha visto reflejado en una mayor cantidad de productos académicos derivados de esta actividad; es importante que el área considere estas acciones como algo que deben seguir fomentando en su proceso de planeación.

6. Opinión del AI sobre el proceso de evaluación

Las personas integrantes del área consideran que los procesos de evaluación les permite identificar aquellos aspectos en los que pueden mejorar sus actividades de evaluación como colectivo. Identifican que los principales desafíos que enfrenta el área son: 1) la proyección a futuro, 2) el recambio generacional de sus integrantes, 3) la adaptación a las funciones a realizar como área académica 4) lograr mayor participación en proyectos de investigación, 5) atender las recomendaciones de la evaluación anterior y, 6) lograr una mayor proyección nacional e internacional con el uso de las plataformas digitales

7. Efectos Covid-19

En términos generales no tuvo un efecto adverso en las actividades académicas del área ya que las personas integrantes, además de atender la docencia en línea, se concentraron en la revisión teórica de los proyectos. Algunas actividades de investigación como reuniones de



Casa abierta al tiempo

UNIVERSIDAD AUTÓNOMA METROPOLITANA
Unidad Xochimilco

trabajo y asistencia a eventos académicos las pudieron atender utilizando plataformas digitales.

VIII. Rúbrica de evaluación de las Áreas de investigación (2018-2021)

I. Evaluación general

Dimensiones	Categorías	Valor por sub categorías	Satisfactorio	Suficiente	Insuficiente	
II. Caracterización del Área						
1. Elementos de la caracterización (5%)	Proyectos de investigación aprobados por el consejo divisional respectivo correspondiente al periodo 2018-2021 (indicando la sesión y fecha de aprobación).	(1) (5%)	X			
III. Autoevaluación, evaluación cuantitativa y cualitativa						
1. Objeto, planificación y organización de la investigación (30%)	Programa de investigación del AI	(1) (5%)			X	
	Líneas de investigación	(1) (5%)	X			
	Proyectos de investigación	(1) (4%)		X		
		(2) (4%)	X			
		(3) (4%)				X
		(4) (4%)	X			
(5) (4%)	X					
2. Recursos Humanos, materiales y presupuestales para la investigación (12%)	Planta académica	(1) (4.5%)	X			
	Recursos materiales e infraestructura	(2) (1.5%)	X			
	Recursos presupuestales	(3) (4%)	X			
	Plazas	(4) (2%)	X			
3. Formación de nuevos investigadores y trascendencia al alumnado (18%)	Actividades de docencia y formación	(1) (6%)		X		
		(2) (6%)			X	
		(3) (6%)			X	
4. Producción académica que resulta de la investigación y su impacto (30%) (Tabla IV)	Producción académica total	(1) (30%)	X			
5. Vinculación (5%)	Formas de vinculación	(1) (2%)		X		
		(2) (1%)	X			
		(3) (1%)		X		
		(4) (1%)			X	
Total resultados		80.75 %	Satisfactorio			

Tabla IV. Producción académica que resulta de la investigación y su impacto

Departamento de Política y Cultura (PyC)							
Áreas	Docencia	Formación	Investigación	Difusión	Creación artística	Vinculación	Total productos por factor y subfactor del TIPPPA
Cultura y Sociedad	2	245	74	168	0	3	492
Desarrollo de las Matemáticas Aplicadas a las Ciencias Sociales	10	289	110	306	8	20	743
Estudios Históricos	0	84	31	56	0	1	172
Sistema Político y Sociedad Civil	9	366	308	537	13	15	1248
Mujer, Identidad y Poder	6	411	203	359	0	13	992
Polemología y Hermenéutica	11	139	54	114	9	3	330
Política Internacional	11	128	93	235	0	1	468
Política y Gestión Pública	11	218	75	106	5	4	419
Problemas de América Latina	2	154	116	181	0	0	453
Total, productos por factor y subfactor del TIPPPA	62	2034	1064	2062	35	60	5317
Mediana del total de productos por factor y subfactor del TIPPPA del PyC	9	218	93	181	0	3	504
Promedio productos por factor y subfactor del TIPPPA de PyC	7	226	118	229	4	7	1042
Q1 (25) productos por factor y subfactor del TIPPPA de PyC	2	139	74	114	0	1	330
Q3 (75) productos por factor y subfactor del TIPPPA de PyC	11	289	116	306	8	13	743

Fuente: elaboración propia a partir del SITPA y SIAI



Casa abierta al tiempo

UNIVERSIDAD AUTÓNOMA METROPOLITANA
Unidad Xochimilco

Aporte de la producción total de las Áreas de Investigación con respecto al Departamento de Política y Cultura							
Indicadores	Docencia	Formación	Investigación	Difusión	Creación artística	Vinculación	Total
Valor relativo por factor del TIPPPA	10%	20%	45%	15%	0%	10%	100%
Mediana del total de productos por factor y subfactor del TIPPPA del PyC	9	218	93	181	0	3	504
Total, de productos por factor y subfactor del Área Política y Gestión Pública	11	218	75	106	5	4	419
Área Política y Gestión Pública con respecto al valor relativo por factor del TIPPPA	10%	20%	36%	9%	0%	10%	85% aporte total

Nota: *en caso de que la producción total por factor y subfactor del TIPPPA rebase la mediana, se debe topar al máximo porcentaje establecido por la Comisión en función de las Divisiones y Departamentos.

Fuente: elaboración propia a partir del SITPA y SIA

IX. Reflexión final y recomendaciones

En general la valoración es satisfactoria. El área tienen una producción histórica constante, aunque representa un 17% de la producción en investigación del Departamento. Su principal aporte en este sentido, es a partir de la generación de documentales y en la atención de alumnos de licenciatura a partir de proyectos de servicio social. El área está en un momento coyuntural importante ya que sumado al proceso de cambio generacional que están atravesando, varios de sus integrantes han participado en cargos de gestión académica que limita su participación en varios rubros de investigación; sin embargo, el área visualiza esto último como una fortaleza por la experiencia que sus integrantes pueden aportar en aspectos administrativos. Se reúnen de forma frecuente en torno a un seminario interno que les permite reflexionar sobre sus avances de investigación y realizar actividades de planeación de forma colectiva.

Las principales recomendaciones se centran en que las personas participantes del área consideren en su proceso de planeación académica la generación de mecanismos orientados a incrementar la producción académica y diversificarla. En este proceso, generar acciones encaminadas a fortalecer la vinculación con el alumnado tanto de pregrado como de posgrado, procurando que su participación se vea reflejada como coautores en artículos, ponencias o reportes de investigación. También, diseñar mecanismos de trabajo para que el seminario interno que tiene el área siga prevaleciendo y sus integrantes puedan desarrollar acciones en cuatro aspectos: 1) realizar un balance de los resultados de los proyectos de investigación del alumnado de posgrado a partir de la dirección de Idónea comunicación de resultados o tesis doctorales, junto con los avances de investigación de los proyectos del profesorado, para analizar los alcances obtenidos en los objetivos del área y en sus líneas de investigación y realizar las modificaciones o precisiones pertinentes; 2) diseñar acciones orientadas a que las discusiones colectivas sobre los avances de los proyectos de investigación se vean reflejadas en una mayor cantidad de productos de investigación en esta modalidad; 3) continuar fortaleciendo los mecanismos de vinculación que mantiene el área con instituciones públicas y gubernamentales y; 4) aumentar el número de participantes en el área considerando los ajustes pertinentes en sus líneas de investigación.

ANEXOS

I. Caracterización de la producción académica del AI

Cuadro 10.

	Total
Integración del área	
Integrantes durante el periodo 2018-2021	9
Integrantes mujeres	4
Integrantes hombres	5
Titulares	8
Asociados	1
Técnico académico	0
Jubilados/fallecidos en periodo	2
Total de proyectos registrados ante Consejo Divisional	6
Producción académica total	
Producción académica total del periodo (2018-2021)	419
Producción académica total de mujeres del periodo (2018-2021)	272
Producción académica total de hombres del periodo (2018-2021)	147
Producción académica total de titulares del periodo (2018-2021)	371
Producción académica total de asociados del periodo (2018-2021)	48
Producción académica total de técnicos-académicos del periodo (2018-2021)	0
Producción académica total en prepandemia (2018-2019)	212
Producción académica total pandemia (2020-2021)	207
Producción académica total 2018	99
Producción académica total 2019	113
Producción académica total 2020	102
Producción académica total 2021	105
Mayor número de productos por persona en el periodo (2018-2021)	157
Menor número de productos por persona en el periodo (2018-2021)	25
Mayor número de productos por persona en prepandemia (2018-2019)	78
Menor número de productos por persona en prepandemia (2018-2019)	12
Mayor número de productos por persona en pandemia (2020-2021)	79
Menor número de productos por persona en pandemia (2020-2021)	10
Producción académica para las funciones sustantivas (2018-2021)	
Producción académica total en docencia	11
Producción académica total en investigación	75
Producción académica total en difusión y preservación de la cultura	106
Producción académica total en creación artística	5
Producción académica total en vinculación	4
Producción académica colectiva total	1
Producción académica individual total	418
Productos vinculados a un proyecto de investigación (2018-2021)	
Productos vinculados a un proyecto de investigación	163
Productos no vinculados a un proyecto de investigación	97

Formación del alumnado de licenciatura y posgrado (2018-2021)	
Total cursos a nivel licenciatura (2018-2021)	78
Mayor número de cursos a nivel licenciatura por persona en el periodo (2018-2021)	15
Menor número de cursos a nivel licenciatura por persona en el periodo (2018-2021)	7
Total cursos a nivel posgrado (2018-2021)	66
Mayor número de cursos a nivel posgrado por persona en el periodo (2018-2021)	39



Casa abierta al tiempo

UNIVERSIDAD AUTÓNOMA METROPOLITANA

Unidad Xochimilco

Menor número de cursos a nivel posgrado por persona en el periodo (2018-2021)	6
Total dirección de proyecto terminal (2018-2021)	38
Total dirección de ICR (maestría y especialización) (2018-2021)	13
Total dirección tesis de doctorado (2018-2021)	3
Total cursos a nivel licenciatura impartidos por titulares (2018-2021)	66
Total cursos a nivel licenciatura impartidos por asociados (2018-2021)	12
Total cursos a nivel licenciatura impartidos por técnicos (2018-2021)	0
Total cursos a nivel posgrado impartidos por titulares (2018-2021)	59
Total cursos a nivel posgrado impartidos por asociados (2018-2021)	7
Total cursos a nivel posgrado impartidos por técnicos (2018-2021)	0
Total participación como jurado en examen profesional de grado de licenciatura (2018-2021)	0
Total participación como jurado en examen profesional de grado de maestría (2018-2021)	7
Total participación como jurado en examen profesional de grado de doctorado (2018-2021)	4
Total asesoría de servicio social	25
Total de productos	218

Subfactor docencia (2018-2021)	
Total talleres de apoyo	0
Total cursos de actualización a nivel licenciatura	0
Total cursos de actualización a nivel posgrado	1
Total paquete didáctico manual	0
Total notas de curso especial	1
Total libros de texto	0
Total documentales (material de apoyo docente auditivo, visual y multimedia)	3
Total equipo de laboratorio (modelos tridimensionales, diseño y construcción)	0
Total desarrollo de paquetes computacionales o plataformas de educación en línea	0
Total traducciones publicadas de libros	0
Total traducciones publicadas de artículos o capítulos de libro	0
Total traducciones editadas de documentales	0
Total desarrollo de aula virtual	6
Total productos de docencia	11

Subfactor en investigación (2018-2021)	
Total reporte de investigación o técnico	3
Total reporte de investigación o técnico presentados por titulares	3
Total reporte de investigación o técnico presentados por asociados	0
Total reporte de investigación o técnico presentados por técnicos-académicos	0
Total memorias de congreso in extenso	0
Total artículo especializado de investigación (artículo en revista, prólogo, introducción crítica, edición crítica de libro o capítulo en un libro científico)	64
Total artículo especializado de investigación por titulares	58
Total artículo especializado de investigación por asociados	6
Total artículo especializado de investigación por técnicos académicos	0
Total coordinación de libro científico colectivo	0
Total coordinación de libro científico colectivo por titulares	0
Total coordinación de libro científico colectivo por asociados	0
Total coordinación de libro científico colectivo por técnicos-académicos	0
Total libro científico	2
Total libro científico por titulares	2



Casa abierta al tiempo

UNIVERSIDAD AUTÓNOMA METROPOLITANA

Unidad Xochimilco

Total libro científico por asociados	0
Total libro científico por técnicos-académicos	0
Total expedición del título de patente	0
Total conferencias magistrales invitadas presentadas en eventos especializados	5
Total conferencias magistrales por titulares	3
Total conferencias magistrales por asociados	2
Total conferencias magistrales por técnicos-académicos	0
Total desarrollo de prototipos o modelos innovadores	0
Total desarrollo de paquetes computacionales	0
Total asesoría de proyectos de investigación	1
Total productos de investigación	75

Subfactor preservación y difusión de la cultura (2018-2021)	
Total conferencias impartidas	18
Total conferencias impartidas por titulares	17
Total conferencias impartidas por asociados	1
Total conferencias impartidas por técnicos-académicos	0
Total artículos de divulgación	1
Total artículos de divulgación por titulares	1
Total artículos de divulgación por asociados	0
Total artículos de divulgación por técnicos-académicos	0
Total reseña de libros	0
Total libros de divulgación	0
Total traducción publicada de artículos y capítulos de libro	0
Total coordinación de congresos, simposios o coloquios de carácter académico	13
Total coordinación de congresos, simposios o coloquios de carácter académico por titulares	11
Total coordinación de congresos, simposios o coloquios de carácter académico por asociados	2
Total coordinación de congresos, simposios o coloquios de carácter académico por técnicos académicos	0
Total arbitraje de proyecto o de artículo especializado de investigación	24
Total exposición de divulgación científica	0
Total arbitraje de libros	4
Total traducción publicada de libros	0
Total traducción editada de documentos	0
Total edición de libro colectivo	2
Total de productos de preservación y difusión de la cultura	106
Total trabajos presentados en eventos especializados	39
Total trabajos presentados en eventos especializados por titulares	30
Total trabajos presentados en eventos especializados por asociados	9
Total trabajos presentados en eventos especializados por técnicos-académicos	0

Subfactor creación artística (2018-2021)	
Total obra propia expuesta al público: plástica, arquitectónica y de diseño (fotografía, pintura, escultura, obra gráfica, obras monumentales, murales, etc)	0
Total publicaciones y expresiones artísticas (libro de poemas, libro de cuentos, novelas, ensayo de creación literaria, libro de relatos, obra teatral, obra musical, ilustración de obra literaria, libro de ilustración, performance, instalación, entre otras)	0
Total traducción literaria publicada (libro de poemas, libro de cuentos, novelas, ensayo de creación literaria, libro de relatos, obra teatral, entre otras)	0
Total guion de cine, radio, televisión o multimedia	4

Total dirección, producción, conducción y edición de cine, radio y televisión o multimedia	1
Total curaduría	0
Total de productos de creación artística	5

Subfactor vinculación universitaria (2018-2021)	
Total integrantes que imparten talleres o cursos que atienden necesidades comunitarias o de capacitación	0
Total integrantes que desarrollan material pertinente para la vinculación	0
Total integrantes responsables de proyectos de investigación patrocinados	0
Total integrantes que participan en proyectos de investigación patrocinados	0
Total integrantes responsables en proyectos de vinculación (asesoría, consultoría o servicios)	0
Total integrantes que participan en comités de evaluación y comisiones dictaminadoras externas	1
Total integrantes que participan en proyectos de vinculación (asesoría, consultoría o servicios)	0
Total integrantes que desarrollan prototipos o modelos innovadores enfocados a atender necesidades específicas de la industria o comunitarias	0
Total integrantes que coordinan eventos de vinculación y divulgación	0
Total productos de vinculación universitaria	4

Fuente: elaboración propia a partir del SITPA y SIAI

5.1 Resultados de la producción académica

5.1.1 Indicadores de la producción académica total	Valor absoluto
Promedio de productos de las personas integrantes (2018-2021)	46.6
Promedio de productos de mujeres integrantes (2018-2021)	68.0
Promedio de productos de hombres integrantes (2018-2021)	29.4
Promedio de productos de las personas integrantes en prepandemia (2018-2019)	23.6
Promedio de productos del personal académico en pandemia (2020-2021)	23.0
Promedio de productos por integrante 2018	11.0
Promedio de productos por integrante 2019	12.6
Promedio de productos por integrante 2020	11.3
Promedio de productos por integrante 2021	11.7

Producción académica para las funciones sustantivas (2018-2021)	Porcentaje %
Producción académica total en docencia/Producción académica total del AI	2.6
Producción académica total en formación del alumnado/Producción académica total del AI	52.0
Producción académica total en investigación/Producción académica total del AI	17.9
Producción académica total en difusión y preservación de la cultura/Producción académica total del AI	25.3
Producción académica total en creación artística/Producción académica total del AI	1.2
Producción académica total en vinculación/Producción académica total del AI	1.0
Total de la Producción académica total del AI	100
Producción académica colectiva e individual de las personas integrantes del AI (2018-2021)	Porcentaje %
Producción académica colectiva total/Producción total del AI	0.2



Casa abierta al tiempo

UNIVERSIDAD AUTÓNOMA METROPOLITANA
Unidad Xochimilco

Producción académica individual total/producción total del AI	99.8
Productos vinculados a un proyecto de investigación (2018-2021)	Porcentaje %
Productos vinculados a un proyecto de investigación /Total de proyectos del AI	62.7
Productos no vinculados a un proyecto de investigación/Total de proyectos del AI	37.3

5.1.2 Indicadores de Formación del alumnado de licenciatura y posgrado (2018-2021)	Porcentaje %
Total cursos licenciatura impartidos por titulares/Total cursos licenciatura del AI	84.6
Total cursos licenciatura impartidos por asociados/Total cursos licenciatura del AI	15.4
Total cursos licenciatura impartidos por técnicos/Total cursos licenciatura del AI	0.0
Total cursos posgrado impartidos por titulares/Total cursos posgrado del AI	89.4
Total cursos posgrado impartidos por asociados/Total cursos posgrado del AI	10.6
Total cursos posgrado impartidos por técnicos/Total cursos posgrado del AI	0.0
Total asesoría de servicio social/Total de profesores del AI	36.0

5.1.3 Indicadores del Subfactor docencia (2018-2021)	Porcentaje %
Total talleres de apoyo/Total de productos de docencia del AI	0.0
Total cursos de actualización a nivel licenciatura/Total de productos de docencia del AI	0.0
Total cursos de actualización a nivel posgrado/Total de productos de docencia del AI	9.1
Total paquete didáctico manual/Total de productos de docencia del AI	0.0
Total notas de curso especial/Total de productos de docencia del AI	9.1
Total libros de texto/Total de productos de docencia del AI	0.0
Total documentales (material de apoyo docente auditivo, visual y multimedia)/Total de productos de docencia del AI	27.3
Total equipo de laboratorio (modelos tridimensionales, diseño y construcción)/Total de productos de docencia del AI	0.0
Total desarrollo de paquetes computacionales o plataformas de educación en línea/Total de productos de docencia del AI	0.0
Total traducciones publicadas de libros/Total de productos de docencia del AI	0.0
Total traducciones publicadas de artículos o capítulos de libro/Total de productos de docencia del AI	0.0
Total traducciones editadas de documentales/Total de productos de docencia del AI	0.0
Total desarrollo de aula virtual/Total de productos de docencia del AI	54.5

5.1.4 Indicadores del Subfactor en investigación (2018-2021)	Porcentaje %
Total reporte de investigación o técnico presentados por titulares/Total de reportes del AI	100.0
Total reporte de investigación o técnico presentados por asociados/Total de reportes del AI	0.0
Total reporte de investigación o técnico presentados por técnicos-académicos/Total de reportes del AI	0.0
Total artículo especializado de investigación por titulares/Total de artículos del AI	90.6
Total artículo especializado de investigación por asociados/Total de artículos del AI	9.4
Total artículo especializado de investigación por técnicos académicos/Total de artículos del AI	0.0



Casa abierta al tiempo

UNIVERSIDAD AUTÓNOMA METROPOLITANA

Unidad Xochimilco

Total coordinación de libro científico colectivo por titulares/Total de coordinaciones de libro científico colectivo del AI	0.0
Total coordinación de libro científico colectivo por asociados/Total de coordinaciones de libro científico colectivo del AI	0.0
Total coordinación de libro científico colectivo por técnicos-académicos/Total de coordinaciones de libro científico colectivo del AI	0.0
Total libro científico por titulares/Total libros científicos del AI	100.0
Total libro científico por asociados/Total libros científicos del AI	0.0
Total libro científico por técnicos-académicos/Total libros científicos del AI	0.0
Total conferencias magistrales por titulares/Total de conferencias magistrales del AI	60.0
Total conferencias magistrales por asociados/Total de conferencias magistrales del AI	40.0
Total conferencias magistrales por técnicos-académicos/Total de conferencias magistrales del AI	0.0

5.1.5 Indicadores del Subfactor preservación y difusión de la cultura (2018-2021)	Porcentaje %
Total conferencias impartidas por titulares/Total de conferencias impartidas del AI	94.4
Total conferencias impartidas por asociados/Total de conferencias impartidas del AI	5.6
Total conferencias impartidas por técnicos-académicos/Total de conferencias impartidas del AI	0.0
Total artículos de divulgación por titulares/Total de artículos de divulgación del AI	100.0
Total artículos de divulgación por asociados/Total de artículos de divulgación del AI	0.0
Total artículos de divulgación por técnicos-académicos/Total de artículos de divulgación del AI	0.0
Total coordinación de congresos, simposios o coloquios de carácter académico por titulares/Total de congresos, simposios o coloquios académicos del AI	84.6
Total coordinación de congresos, simposios o coloquios de carácter académico por asociados/Total de congresos, simposios o coloquios académicos del AI	15.4
Total coordinación de congresos, simposios o coloquios de carácter académico por técnicos académicos/Total de congresos, simposios o coloquios académicos del AI	0.0
Total trabajos presentados en eventos especializados por titulares/Total de Trabajos presentados en eventos especializados del AI	76.9
Total trabajos presentados en eventos especializados por asociados/Total de Trabajos presentados en eventos especializados del AI	23.1
Total trabajos presentados en eventos especializados por técnicos-académicos/Total de Trabajos presentados en eventos especializados del AI	0.0

5.1.6 Indicadores del Subfactor creación artística (2018-2021)	Porcentaje %
Total obra propia expuesta al público: plástica, arquitectónica y de diseño (fotografía, pintura, escultura, obra gráfica, obras monumentales, murales, entre otras)/Total de productos de creación artística del AI	0.0
Total publicaciones y expresiones artísticas (libro de poemas, libro de cuentos, novelas, ensayo de creación literaria, libro de relatos, obra teatral, obra musical, ilustración de obra literaria, libro de ilustración, performance, instalación, entre otras)/Total de productos de creación artística del AI	0.0
Total traducción literaria publicada (libro de poemas, libro de cuentos, novelas, ensayo de creación literaria, libro de relatos, obra teatral, entre otras)/Total de productos de creación artística del AI	0.0
Total guion de cine, radio, televisión o multimedia/Total de productos de creación artística del AI	80.0



Casa abierta al tiempo

UNIVERSIDAD AUTÓNOMA METROPOLITANA

Unidad Xochimilco

Total dirección, producción, conducción y edición de cine, radio y televisión o multimedia/Total de productos de creación artística del AI	20.0
Total curaduría/Total de productos de creación artística del AI	0.0

5.1.7 Indicadores del Subfactor vinculación universitaria (2018-2021)	Porcentaje %
Total integrantes que imparten talleres o cursos que atienden necesidades comunitarias o de capacitación/Total de productos de vinculación universitaria del AI	0.0
Total integrantes que desarrollan material pertinente para la vinculación/Total de productos de vinculación universitaria del AI	0.0
Total integrantes responsables de proyectos de investigación patrocinados/Total de productos de vinculación universitaria del AI	0.0
Total integrantes que participan en proyectos de investigación patrocinados/Total de productos de vinculación universitaria del AI	0.0
Total integrantes responsables en proyectos de vinculación (asesoría, consultoría o servicios)/Total de productos de vinculación universitaria del AI	0.0
Total integrantes que participan en comités de evaluación y comisiones dictaminadoras externas/Total de productos de vinculación universitaria del AI	25.0
Total integrantes que participan en proyectos de vinculación (asesoría, consultoría o servicios)/Total de productos de vinculación universitaria del AI	0.0
Total integrantes que desarrollan prototipos o modelos innovadores enfocados a atender necesidades específicas de la industria o comunitarias/Total de productos de vinculación universitaria del AI	0.0
Total integrantes que coordinan eventos de vinculación y divulgación/Total de productos de vinculación universitaria del AI	0.0

Producción académica del AI para las funciones sustantivas (2018-2021)/ Producción Académica del Departamento	Porcentaje %
Producción académica total en docencia/Producción académica total en docencia del Departamento	17.7
Producción académica total en formación del alumnado/Producción académica total en formación del alumnado del Departamento	10.7
Producción académica total en investigación/Producción académica total en investigación del Departamento	7.0
Producción académica total en difusión y preservación de la cultura/Producción académica total en difusión y preservación de la cultura del Departamento	5.1
Producción académica total en creación artística/Producción académica total en creación artística del Departamento	14.3
Producción académica total en vinculación/Producción académica total en vinculación del Departamento	6.7
Producción académica colectiva e individual de las personas integrantes del AI (2018-2021)	Porcentaje %
Producción académica colectiva total/Producción académica colectiva total del Departamento	0.5
Producción académica individual total/Producción académica individual total del Departamento	8.2
Productos vinculados a un proyecto de investigación (2018-2021)	Porcentaje %
Productos vinculados a un proyecto de investigación/ Productos vinculados a un proyecto de investigación del Departamento	6.0



Casa abierta al tiempo

UNIVERSIDAD AUTÓNOMA METROPOLITANA

Unidad Xochimilco

Indicadores de Formación del alumnado de licenciatura y posgrado (2018-2021)	Porcentaje %
Total cursos licenciatura impartidos por titulares/Total de cursos licenciatura impartidos por titulares en el Departamento	9.8
Total cursos licenciatura impartidos por asociados/Total de cursos licenciatura impartidos por asociados en el Departamento	5.2
Total cursos licenciatura impartidos por técnicos académicos/Total de cursos licenciatura impartidos por técnicos académicos en el Departamento	0.0
Total cursos posgrado impartidos por titulares/Total de cursos posgrado impartidos por titulares en el Departamento	11.0
Total cursos posgrado impartidos por asociados/Total de cursos posgrado impartidos por asociados en el Departamento	9.9
Total cursos posgrado impartidos por técnicos académicos/Total de cursos posgrado impartidos por técnicos académicos en el Departamento	0.0
Total asesorías de servicio social/Total de asesorías de servicio social en el Departamento	43.1
Total de dirección de ICR (Maestría y Especialización)/ Total de dirección de ICR en el Departamento	12.1
Total de dirección de Tesis de Doctorado/ Total de dirección de ICR en el Departamento	4.4

Subfactor docencia (2018-2021)	Porcentaje %
Total talleres de apoyo/Total de talleres de apoyo en el Departamento	0.0
Total cursos de actualización a nivel licenciatura/Total de cursos de actualización a nivel licenciatura en el Departamento	0.0
Total cursos de actualización a nivel posgrado/Total de cursos de actualización a nivel posgrado en el Departamento	25.0
Total notas de curso especial/Total de notas de curso especial en el Departamento	14.3
Total libros de texto/Total de libros de texto en el Departamento	0.0
Total productos de docencia/Total de productos de docencia en el Departamento	17.7

Subfactor en investigación (2018-2021)	Porcentaje %
Total reporte de investigación o técnico/Total reporte de investigación o técnico en el Departamento	3.3
Total memorias de congreso in extenso/Total Memorias de congreso in extenso en el Departamento	0.0
Total artículo especializado de investigación/Total Artículo especializado de investigación en el Departamento	9.3
Total coordinación de libro científico colectivo/Total Coordinación de libro científico colectivo en el Departamento	0.0
Total libro científico/Total Libro científico en el Departamento	3.4
Total conferencias magistrales invitadas presentadas en eventos especializados/Total Conferencias magistrales invitadas presentadas en eventos especializados en el Departamento	5.2
Total productos de investigación AI/Total de productos de investigación en el Departamento	7.0



Casa abierta al tiempo

UNIVERSIDAD AUTÓNOMA METROPOLITANA

Unidad Xochimilco

Subfactor preservación y difusión de la cultura (2018-2021)	Porcentaje %
Total conferencias impartidas/Total Conferencias impartidas en el Departamento	4.0
Total artículos de divulgación/Total artículos de divulgación en el Departamento	1.4
Total libros de divulgación/Total libros de divulgación en el Departamento	0.0
Total coordinación de congresos, simposios o coloquios de carácter académico/Total coordinación de congresos, simposios o coloquios de carácter académico en el Departamento	5.6
Total de productos de preservación y difusión de la cultura/Total de productos de preservación y difusión de la cultura en el Departamento	5.1
Total de eventos especializados /Total de eventos especializados del Departamento	5.0

Subfactor creación artística (2018-2021)	Porcentaje %
Total obra propia expuesta al público: plástica, arquitectónica/Total obra propia expuesta al público: plástica, arquitectónica en el Departamento	0.0
Total publicaciones y expresiones artísticas/Total publicaciones y expresiones artísticas en el Departamento	0.0
Total traducción literaria publicada/Total traducción literaria publicada en el Departamento	0.0
Total guion de cine, radio, televisión o multimedia/Total guion de cine, radio, televisión o multimedia en el Departamento	80.0
Total dirección, producción, conducción y edición de cine, radio y televisión o multimedia/Total dirección, producción, conducción y edición de cine, radio y televisión o multimedia en el Departamento	9.1
Total curaduría/Total curaduría en el Departamento	0.0
Total de productos de creación artística/Total de productos de creación artística en el Departamento	14.3

Subfactor vinculación universitaria (2018-2021)	Porcentaje %
Total de integrantes que imparten talleres o cursos que atienden necesidades comunitarias/Total de integrantes que imparten talleres o cursos que atienden necesidades comunitarias en el Departamento	0.0
Total de integrantes responsables de proyectos de investigación patrocinados/Total de integrantes responsables de proyectos de investigación patrocinados en el Departamento	0.0
Total de integrantes que participan en proyectos de investigación patrocinados/Total de integrantes que participan en proyectos de investigación patrocinados en el Departamento	0.0
Total de integrantes responsables en proyectos de vinculación/Total de integrantes responsables en proyectos de vinculación en el Departamento	0.0
Total de productos de vinculación universitaria/Total de productos de vinculación universitaria en el Departamento	6.7